


Rimoldi® by



QUALITY RECOGNIZED WORLDWIDE AT VERY COMPETITIVE PRICE



C A T A L O G O


5.200 RPM

Altair

MADE IN ITALY



Maquina de platillos a uno o dos hilos, para genero de punto exterior menguado. Con platillos controrodantes dotados de movimiento propio, perfectamente sincronizados. La disposición particular de los organos de costura permite pasar rapidamente y con sencillez de costuras de 2 a costuras de 1 solo hilo. Regulador de puntada a pulsador – la longitud de la puntada se puede leer en el volante de la izquierda. Lubricación automatica a bomba. Cuchilla corta-cadeneta fijada sobre los platillos sirve para separar un aprenda de la sucesiva-----



Altair 255

VERSÁTIL: todo cambia con una guía...

Situada a la entrada de los platillos, la guía separadora se usa para alinear los bordes del material y que llegue a los platillos perfectamente derecha-----

* Control automática para avanzar o retroceder la guía; a través del control de rodilla (o por un pedal separado, si se ordena) la guía se puede poner en posición de espera y a la misma vez las navajas de la guía se abren en espera de los dos bordes de la próxima pieza; con un toque nuevamente las navajas de la guía se cierran sobre los bordes del material y la guía se posiciona nuevamente en una posición de trabajo-----









* Un control adicional al nivel de la rodilla dirige los movimientos verticales de la guía para variar la distancia entre la puntada y el borde del material cuando se está cosiendo sobre previas costuras cruzadas. Control manual para avanzar o retroceder la guía; el cambio entre la posición de espera y la de activación y la apertura y cerradura de las navajas es hecho manualmente; una prensa de rodilla controla los movimientos verticales de la guía para variar la distancia entre la puntada y el borde del material cuando se está cosiendo sobre previas costuras cruzadas-----

CODIGO N°	DESCRIPCION	NOTES
P101626-4-11	fijo----- reverso-	* Dobladora a usarse con uno de los siguientes kits: P101736-5-00 para dobladora automática y banca ajustable----- P101737-5-00 para dobladora semi-automática y banca ajustable-- P101738-5-00 para dobladora automática y banca de columna---- P101739-5-00 para dobladora semi-automática y banca de pedestal-- • Dobladores más anchos para una mejor costura-----
P101678-4-01	fijo----- derecha	
P101681-4-01	semiautomático reverso-	
P101715-4-00*•	semiautomático derecha	
P101684-4-01*	semiautomático derecha	
P101682-4-01*	automático----- reverso-	
P101670-4-01*	automático----- derecha	
P101714-4-00*•	automático----- derecha	


! Guías para quitar vuelta para piezas producidas en máquinas de tejido. Guías para quitar vuelta en reverso, para piezas producidas en máquinas planas de tejidos.

PRENDAS DE PUNTO EXTERIOR

255 1 AGUJA. Máquina de 1 aguja para operaciones de ensamblaje en prendas de punto de moda completa----

MAQUINA								DIAGRAMA DE COSTURA	CARACTERISTICAS ESPECIALES
255-00-01	Rim155	1/2	3,4 6,7 (6,2) (7,9)	5÷17	4 3,5	1,5	5.200	101/401	Maquina de 1/2 hilos para prendas de punto medianas y pesadas (calibrador 5-10 para maquina de costura plana)-----
255-00-03	Rim155	2	1,9 2,9	5÷17	4 3,5	1	5.200		Maquina de 2 hilos para prendas de punto liviano y mediano (calibrador 12-18 para maquina de costura plana)-----

 SISTEMA DE AGUJAS NO. DE CALIBRADORES DE AGUJAS (mm)	 NO. DE HILOS	 DISTANCIA DEL BORDE DE LA COSTURA	 LARGO MAXIMO DE LA PUNTADA (stitch/inch)
 ESPACIO ENTRE LOS DISCOS	 ANGULO DEL DISCO	 REVOLUCIONES POR MINUTO	



CF Italia srl Corso Colombo, 46 21013 Gallarate (VA) Italia Tel. +39 0331 75071 www.cfrimoldi.com info@cfrimoldi.com
Rimoldi Of America, 2315 N.W. 107 Avenue-Suite M41 33172 Miami, FL USA Ph: ++1 305 477 9943 lmelocchi@rimoldiusa.com

CF Italia srl reserva el derecho de modificar o variar, para razones técnicas o comerciales, la información impresa en este folleto. 02/2006